



TRANSFORMANDO
GUERRERO
GOBIERNO DEL ESTADO
2021 - 2027

**UNIVERSIDAD POLITÉCNICA DEL
ESTADO DE GUERRERO
RECTORÍA**

0000062



**UNIVERSIDAD
POLITECNICA
DEL ESTADO DE GUERRERO**

II.

ESTADOS E INFORMACIÓN PRESUPUESTARIA



SEP
SECRETARÍA DE
EDUCACIÓN PÚBLICA

Carretera Federal Iguala-Taxco · K.M. 105 · Puente Campuzano ·
Taxco de Alarcón, Guerrero · C.P. 40321 · T 733 102 99 60 ·
<http://upeg.edu.mx> · Email: rectoria@upeg.edu.mx /
sadministrativa@upeg.edu.mx

UTP
COORDINACIÓN GENERAL DE UNIVERSIDADES
TECNOLÓGICAS Y POLITÉCNICAS



UNIVERSIDAD POLITÉCNICA DEL ESTADO DE GUERRERO GUERRERO

Estado Analítico de Ingresos Del 01/ene./2022 Al 30/jun./2022

Usr: adilene
Rep: rptEstadoPresupuestoIngresosRB_CP_2019

Fecha y | 12/jul./2022
hora de Impresión | 10:26 a. m.

Rubro de Ingresos	Ingreso					Diferencia (6=5-1)
	Estimado	Ampliaciones y Reducciones	Modificado	Devengado	Recaudado	
	(1)	(2)	(3=1+2)	(4)	(5)	
IMPUESTOS	\$0.00	\$0.00	\$0.00	\$0.00	\$0.00	0.00
CUOTAS Y APORTACIONES DE SEGURIDAD SOCIAL	\$0.00	\$0.00	\$0.00	\$0.00	\$0.00	0.00
CONTRIBUCIONES DE MEJORAS	\$0.00	\$0.00	\$0.00	\$0.00	\$0.00	0.00
DERECHOS	\$0.00	\$0.00	\$0.00	\$0.00	\$0.00	0.00
PRODUCTOS	\$0.00	\$0.00	\$0.00	\$293.16	\$293.16	293.16
APROVECHAMIENTOS	\$0.00	\$0.00	\$0.00	\$0.00	\$0.00	0.00
INGRESOS POR VENTA DE BIENES, PRESTACIÓN DE SERVICIOS Y OTRO	\$5,700,000.00	\$0.00	\$5,700,000.00	\$2,781,139.30	\$2,781,139.30	-2,918,860.70
PARTICIPACIONES, APORTACIONES, CONVENIOS, INCENTIVOS DERIVADOS	\$0.00	\$0.00	\$0.00	\$0.00	\$0.00	0.00
TRANSFERENCIAS, ASIGNACIONES, SUBSIDIOS Y SUBVENCIONES, Y OTROS	\$28,357,877.00	\$0.00	\$28,357,877.00	\$14,106,441.45	\$14,106,441.45	-14,251,435.55
INGRESOS DERIVADOS DE FINANCIAMIENTOS	\$0.00	\$0.00	\$0.00	\$0.00	\$0.00	0.00
Total	\$34,057,877.00	\$0.00	\$34,057,877.00	\$16,887,873.91	\$16,887,873.91	-17,170,003.09
Ingresos Excedentes						-17,170,003.09

Estado Analítico de Ingresos por Fuente de Financiamiento	Ingreso					Diferencia (6=5-1)
	Estimado	Ampliaciones / Reducciones	Modificado	Devengado	Recaudado	
	(1)	(2)	(3=1+2)	(4)	(5)	
Ingresos del Poder Ejecutivo Federal o Estatal y de los Municipios						
IMPUESTOS	\$0.00	\$0.00	\$0.00	\$0.00	\$0.00	0.00
CUOTAS Y APORTACIONES DE SEGURIDAD SOCIAL	\$0.00	\$0.00	\$0.00	\$0.00	\$0.00	0.00
CONTRIBUCIONES DE MEJORAS	\$0.00	\$0.00	\$0.00	\$0.00	\$0.00	0.00
DERECHOS	\$0.00	\$0.00	\$0.00	\$0.00	\$0.00	0.00
PRODUCTOS	\$0.00	\$0.00	\$0.00	\$0.00	\$0.00	0.00
APROVECHAMIENTOS	\$0.00	\$0.00	\$0.00	\$0.00	\$0.00	0.00
PARTICIPACIONES, APORTACIONES, CONVENIOS, INCENTIVOS DE	\$0.00	\$0.00	\$0.00	\$0.00	\$0.00	0.00
TRANSFERENCIAS, ASIGNACIONES, SUBSIDIOS Y SUBVENCIONES	\$0.00	\$0.00	\$0.00	\$0.00	\$0.00	0.00
Ingresos de los Entes Públicos de los Poderes Legislativo y Judicial, de los Órganos Autónomos y del Sector Paraestatal o Paramunicipal, así como de las Empresas Productivas del Estado						
CUOTAS Y APORTACIONES DE SEGURIDAD SOCIAL	\$0.00	\$0.00	\$0.00	\$0.00	\$0.00	0.00
PRODUCTOS	\$0.00	\$0.00	\$0.00	\$293.16	\$293.16	293.16
INGRESOS POR VENTA DE BIENES, PRESTACIÓN DE SERVICIOS	\$5,700,000.00	\$0.00	\$5,700,000.00	\$2,781,139.30	\$2,781,139.30	-2,918,860.70
TRANSFERENCIAS, ASIGNACIONES, SUBSIDIOS Y SUBVENCIONES	\$28,357,877.00	\$0.00	\$28,357,877.00	\$14,106,441.45	\$14,106,441.45	-14,251,435.55
Ingresos Derivados de Financiamiento						
INGRESOS DERIVADOS DE FINANCIAMIENTOS	\$0.00	\$0.00	\$0.00	\$0.00	\$0.00	0.00
Total	\$34,057,877.00	\$0.00	\$34,057,877.00	\$16,887,873.91	\$16,887,873.91	-17,170,003.09
Ingresos Excedentes						-17,170,003.09

GJ

AA

/

0000063




Usado en
ResptEstadoPresupuestoIngresosRCP_2019




UNIVERSIDAD POLITÉCNICA DEL ESTADO DE GUERRERO GUERRERO

Estado Analítico de Ingresos
Del 01/ene./2022 Al 30/jun./2022


Fecha y hora de Impresión | 12/jul./2022
10:26 a. m.



DR. MARIO ARTURO RIVERA MARTÍNEZ
RECTOR



L.C. ADILENE JAIMES GALINDO
JEFA DEL DEPARTAMENTO DE RECURSOS FINANCIEROS



L.C. JAIME LUCENA NAVA
SECRETARIO ADMINISTRATIVO



00000004