



II. INFORMACIÓN PRESUPUESTARIA





UNIVERSIDAD POLITÉCNICA DEL ESTADO DE GUERRERO GUERRERO

Estado Analítico de Ingresos
Del 01/ene/2020 Al 31/mar/2020

Usr: carlos e

Rep: rptEstadoPresupuestoIngresosRB_CP_2020

Fecha y 21/abr/2020

hora de Impresión 09:52 a.m

Rubros de los Ingresos	Ingreso					Diferencia (6=5-1)
	Estimado (1)	Ampliaciones / (Reduccion) (2)	Modificado (3=1+2)	Devengados (4)	Recaudado (5)	
IMPUESTOS	\$0.00	\$0.00	\$0.00	\$0.00	\$0.00	0.00
CUOTAS Y APORTACIONES DE SEGURIDAD SOCIAL	\$0.00	\$0.00	\$0.00	\$0.00	\$0.00	0.00
CONTRIBUCIONES DE MEJORAS	\$0.00	\$0.00	\$0.00	\$0.00	\$0.00	0.00
DERECHOS	\$0.00	\$0.00	\$0.00	\$0.00	\$0.00	0.00
PRODUCTOS	\$0.00	\$0.00	\$0.00	\$0.00	\$0.00	0.00
APROVECHAMIENTOS	\$0.00	\$0.00	\$0.00	\$0.00	\$0.00	0.00
INGRESOS POR VENTA DE BIENES, PRESTACIÓN DE SERVICIOS Y PARTICIPACIONES, APORTACIONES, CONVENIOS, INCENTIVOS DE TRANSFERENCIAS, ASIGNACIONES, SUBSIDIOS Y SUBVENCIONES	\$5,000,000.00	\$0.00	\$5,000,000.00	\$1,510,172.97	\$1,510,172.97	-3,489,827.03
INGRESOS DERIVADOS DE FINANCIAMIENTOS	\$26,107,554.00	\$0.00	\$26,107,554.00	\$5,724,825.83	\$5,724,825.83	-20,382,728.17
Total	\$31,107,554.00	\$0.00	\$31,107,554.00	\$7,234,998.80	\$7,234,998.80	0.00
Ingresos Excedentes						-23,872,555.20

Estado Analítico de Ingresos por Fuente de Financiamiento	Ingreso					Diferencia (6=5-1)
	Estimado (1)	Ampliaciones / (Reduccion) (2)	Modificado (3=1+2)	Devengados (4)	Recaudado (5)	

Ingresos del Poder Ejecutivo Federal o Estatal y de los Municipios

IMPUESTOS	\$0.00	\$0.00	\$0.00	\$0.00	\$0.00	0.00
CUOTAS Y APORTACIONES DE SEGURIDAD SOCIAL	\$0.00	\$0.00	\$0.00	\$0.00	\$0.00	0.00
CONTRIBUCIONES DE MEJORAS	\$0.00	\$0.00	\$0.00	\$0.00	\$0.00	0.00
DERECHOS	\$0.00	\$0.00	\$0.00	\$0.00	\$0.00	0.00
PRODUCTOS	\$0.00	\$0.00	\$0.00	\$0.00	\$0.00	0.00
APROVECHAMIENTOS	\$0.00	\$0.00	\$0.00	\$0.00	\$0.00	0.00
PARTICIPACIONES, APORTACIONES, CONVENIOS, INCENTIVOS	\$0.00	\$0.00	\$0.00	\$0.00	\$0.00	0.00
TRANSFERENCIAS, ASIGNACIONES, SUBSIDIOS Y SUBVENCION	\$0.00	\$0.00	\$0.00	\$0.00	\$0.00	0.00

Ingresos de los Entes Públicos de los Poderes Legislativo y Judicial, de los Órganos Autónomos y del Sector Paraestatal o Paramunicipal, así como de las Empresas Productivas del Estado

CUOTAS Y APORTACIONES DE SEGURIDAD SOCIAL	\$0.00	\$0.00	\$0.00	\$0.00	\$0.00	0.00
PRODUCTOS	\$0.00	\$0.00	\$0.00	\$0.00	\$0.00	0.00
INGRESOS POR VENTA DE BIENES, PRESTACIÓN DE SERVICIOS	\$5,000,000.00	\$0.00	\$5,000,000.00	\$1,510,172.97	\$1,510,172.97	-3,489,827.03
TRANSFERENCIAS, ASIGNACIONES, SUBSIDIOS Y SUBVENCION	\$26,107,554.00	\$0.00	\$26,107,554.00	\$5,724,825.83	\$5,724,825.83	-20,382,728.17

Ingresos Derivados de Financiamiento

INGRESOS DERIVADOS DE FINANCIAMIENTOS	\$0.00	\$0.00	\$0.00	\$0.00	\$0.00	0.00
---------------------------------------	--------	--------	--------	--------	--------	------

Total

\$31,107,554.00 \$0.00 \$31,107,554.00 \$7,234,998.80 \$7,234,998.80

Ingresos Excedentes

-23,872,555.20



**UNIVERSIDAD POLITÉCNICA DEL ESTADO DE GUERRERO
GUERRERO**


**Estado Analítico de Ingresos
Del 01/ene/2020 Al 31/mar/2020**

Usu: carlos e


Rep: rptEstadoPresupuestoIngresosRB_CP_2020

Fecha y | 21/abr/2020


hora de Impresión | 09:52 a.m.



C.P. CARLOS EDUARDO BELLO VILLALVA
JEFE DEL DEPARTAMENTO DE RECURSOS FINANCIEROS



ING. ISAAC OCAMPO FERNANDEZ
RECTOR



C.P. FRANCISCO ARCOS GARCIA
SECRETARIO ADMINISTRATIVO