



II. INFORMACIÓN PRESUPUESTARIA





**UNIVERSIDAD POLITÉCNICA DEL ESTADO DE GUERRERO
GUERRERO**

**Estado Analítico de Ingresos
Del 01/ene/2019 Al 31/dic/2019**

Usr: carlos e
Rep: rptEstadoPresupuestoIngresosRB_CP_2019

Fecha y | 28/ene/2020
hora de Impresión | 09:51 a.m.

Rubros de los Ingresos	Ingreso					Diferencia (6=5-1)
	Estimado (1)	Ampliaciones / (Reducciones) (2)	Modificado (3=1+2)	Devengados (4)	Recaudado (5)	
IMPUESTOS	\$0.00	\$0.00	\$0.00	\$0.00	\$0.00	0.00
CUOTAS Y APORTACIONES DE SEGURIDAD SOCIAL	\$0.00	\$0.00	\$0.00	\$0.00	\$0.00	0.00
CONTRIBUCIONES DE MEJORAS	\$0.00	\$0.00	\$0.00	\$0.00	\$0.00	0.00
DERECHOS	\$0.00	\$0.00	\$0.00	\$0.00	\$0.00	0.00
PRODUCTOS	\$0.00	\$0.00	\$0.00	\$0.00	\$0.00	0.00
APROVECHAMIENTOS	\$0.00	\$0.00	\$0.00	\$0.00	\$0.00	0.00
INGRESOS POR VENTA DE BIENES, PRESTACIÓN DE SERVICIOS Y PARTICIPACIONES, APORTACIONES, CONVENIOS, INCENTIVOS DE TRANSFERENCIAS, ASIGNACIONES, SUBSIDIOS Y SUBVENCIONES	\$5,000,000.00	\$1,324,170.00	\$6,324,170.00	\$7,037,248.85	\$7,037,248.85	2,037,248.85
INGRESOS DERIVADOS DE FINANCIAMIENTOS	\$24,792,438.00	\$1,288,976.51	\$26,081,414.51	\$26,636,749.20	\$26,636,749.20	1,844,311.20
Total	\$29,792,438.00	\$2,613,146.51	\$32,405,584.51	\$33,673,998.05	\$33,673,998.05	
Ingresos Excedentes						3,881,560.05

Estado Analítico de Ingresos por Fuente de Financiamiento	Ingreso					Diferencia (6=5-1)
	Estimado (1)	Ampliaciones / (Reducciones) (2)	Modificado (3=1+2)	Devengados (4)	Recaudado (5)	

Ingresos del Poder Ejecutivo Federal o Estatal y de los Municipios

IMPUESTOS	\$0.00	\$0.00	\$0.00	\$0.00	\$0.00	0.00
CUOTAS Y APORTACIONES DE SEGURIDAD SOCIAL	\$0.00	\$0.00	\$0.00	\$0.00	\$0.00	0.00
CONTRIBUCIONES DE MEJORAS	\$0.00	\$0.00	\$0.00	\$0.00	\$0.00	0.00
DERECHOS	\$0.00	\$0.00	\$0.00	\$0.00	\$0.00	0.00
PRODUCTOS	\$0.00	\$0.00	\$0.00	\$0.00	\$0.00	0.00
APROVECHAMIENTOS	\$0.00	\$0.00	\$0.00	\$0.00	\$0.00	0.00
PARTICIPACIONES, APORTACIONES, CONVENIOS, INCENTIVOS	\$0.00	\$0.00	\$0.00	\$0.00	\$0.00	0.00
TRANSFERENCIAS, ASIGNACIONES, SUBSIDIOS Y SUBVENCION	\$0.00	\$0.00	\$0.00	\$0.00	\$0.00	0.00



Ingresos de los Entes Públicos de los Poderes Legislativo y Judicial, de los Órganos Autónomos y del Sector Paraestatal o Paramunicipal, así como de las Empresas Productivas del Estado

CUOTAS Y APORTACIONES DE SEGURIDAD SOCIAL	\$0.00	\$0.00	\$0.00	\$0.00	\$0.00	0.00
PRODUCTOS	\$0.00	\$0.00	\$0.00	\$0.00	\$0.00	0.00
INGRESOS POR VENTA DE BIENES, PRESTACIÓN DE SERVICIOS	\$5,000,000.00	\$1,324,170.00	\$6,324,170.00	\$7,037,248.85	\$7,037,248.85	2,037,248.85
TRANSFERENCIAS, ASIGNACIONES, SUBSIDIOS Y SUBVENCION	\$24,792,438.00	\$1,288,976.51	\$26,081,414.51	\$26,636,749.20	\$26,636,749.20	1,844,311.20

Ingresos Derivados de Financiamiento

INGRESOS DERIVADOS DE FINANCIAMIENTOS	\$0.00	\$0.00	\$0.00	\$0.00	\$0.00	0.00
---------------------------------------	--------	--------	--------	--------	--------	------

Total	\$29,792,438.00	\$2,613,146.51	\$32,405,584.51	\$33,673,998.05	\$33,673,998.05	
Ingresos Excedentes						3,881,560.05


 Page 1

**UNIVERSIDAD POLITÉCNICA DEL ESTADO DE GUERRERO
GUERRERO**


**Estado Analítico de Ingresos
Del 01/ene/2019 Al 31/dic/2019**




Usu: carlos e
Rep: rptEstadoPresupuestoIngresosRB_CP_2019


C.P. CARLOS EDUARDO BELLO VILLALVA
JEFE DEL DEPARTAMENTO DE RECURSOS FINANCIEROS




ING. ISAAC OCAMPO FERRÁNDEZ
RECTOR


C.P. FRANCISCO ARCOS GARCIA
SECRETARIO ADMINISTRATIVO

Fecha y hora de Impresión: 28/ene/2020 09:51 a.m.

