

SECRETARÍA DE  
EDUCACIÓN GUERREROUNIVERSIDAD POLITÉCNICA DEL ESTADO DE GUERRERO  
ORGANISMO PÚBLICO DESCENTRALIZADO (G.E.)Estado de situación financiera.  
AL 30 DE NOVIEMBRE DE 2012

( pesos)

UNIVERSIDAD POLITÉCNICA  
DEL ESTADO DE GUERRERO

| ACTIVO   | PERIODO ACTUAL   | PERIODO ANTERIOR | PASIVO  | PERIODO ACTUAL   | PERIODO ANTERIOR |
|--|------------------|------------------|---|------------------|------------------|
| <b>ACTIVO CIRCULANTE</b>   |                  |                  | <b>PASIVO CIRCULANTE</b>  |                  |                  |
| Efectivo y equivalente de efectivo   | 2,363,516        | 2,507,160        | Cuentas por Pagar a Corto Plazo   | 1,061,010        | 1,116,367        |
| Efectivo   | 41,645           | 41,645           | Servicios Personales  | 90               | 90               |
| Bancos/Tesorería   | 2,321,871        | 2,465,515        | Proveedores   | 898,893          | 956,134          |
| Bancos/Dependencia y Otros   |                  |                  | Contratistas por Obras Públicas   |                  |                  |
| Inversiones Temporales (Hasta 3 meses)                                     |                  |                  | Participaciones y Aportaciones  |                  |                  |
| Fondos con Afectación Específica   |                  |                  | Transferencias Otorgadas  |                  |                  |
| Depósitos de Fondos de Terceros  |                  |                  | Intereses, Comisiones y Otros Gastos de la Deuda Pública                |                  |                  |
|  |                  |                  | Retenciones y Contribuciones  | 162,027          | 160,143          |
| Efectivo o Equivalente de Efectivo a Recibir                               | 40,005           | 49,394           | Devoluciones de la Ley de Ingresos                                      |                  |                  |
| Inversiones Financieras  |                  |                  |   |                  |                  |
| Cuentas por Cobrar   |                  |                  | Documentos por Pagar a Corto Plazo                                      |                  |                  |
| Deudores Diversos  | 38,501           | 47,827           | Porción a Corto Plazo de la Deuda Pública a Largo Plazo                 | -                | -                |
| Contribuciones por Recuperar   | 1,504            | 1,567            | Deuda Pública Interna   |                  |                  |
| Deudores por Anticipos de Tesorería  |                  |                  | Deuda Pública Externa   |                  |                  |
| Prestamos Otorgados  |                  |                  | Arrendamiento Financiero  |                  |                  |
| Bienes o Servicios a Recibir   | -                | -                | Títulos y Valores a Corto Plazo   |                  |                  |
| Anticipos a Corto Plazo  | -                | -                | Deuda Pública Interna   |                  |                  |
| Inventarios  | -                | -                | Deuda Pública Externa   |                  |                  |
| Inventario de Mercancía para Venta   |                  |                  | Fondo y Bienes de Terceros en Garantía y/o Administración a Corto Plazo |                  |                  |
| Inventario de Mercancías Terminadas  |                  |                  |   |                  |                  |
| Inventario de Mercancía en Proceso de Elaboración                          |                  |                  | Pasivos Diferidos a Corto Plazo   |                  |                  |
| Inventario de materias Primas, Materiales y Suministros para la Producción |                  |                  | Ingresos Cobrados por Adelantado  |                  |                  |
| Bienes en Tránsito   |                  |                  | Intereses Cobrados por Adelantado                                       |                  |                  |
| Almacenes  |                  |                  | Provisiones a Corto Plazo   |                  |                  |
| Almacén de Materiales y Suministros de Consumo                             | -                | -                | Otro Pasivos a Corto Plazo  |                  |                  |
| Otros Activos Circulantes  | -                | -                |   |                  |                  |
| Total de Activos Circulantes   | 2,403,521        | 2,556,554        | Total de pasivos circulantes  | 1,061,010        | 1,116,367        |
| <b>ACTIVO NO CIRCULANTE</b>  |                  |                  | <b>PASIVO NO CIRCULANTE</b>   |                  |                  |
| Efectivo o Equivalentes a Recibir en el Largo Plazo                        | -                | -                | Cuentas por Pagar a Largo Plazo   | -                | -                |
| Inversiones Financieras  |                  |                  | Proveedores   |                  |                  |
| Documentos por Cobrar  |                  |                  | Contratistas por Obra Pública   |                  |                  |
| Deudores Diversos  |                  |                  | Documentos por Pagar a Largo Plazo                                      |                  |                  |
| Ingresos por recuperar   |                  |                  | Documentos Comerciales  |                  |                  |
| Prestamos Otorgados  |                  |                  | Documentos con Contratistas por Obra Pública                            |                  |                  |
| Bienes Inmuebles, Infraestructura y Construcciones en Proceso              | 1                | 1                | Deuda Pública a Largo Plazo   |                  |                  |
| Terrenos   |                  |                  | Deuda Pública Interna   |                  |                  |
| Viviendas  |                  |                  | Deuda Pública Externa   |                  |                  |
| Edificios no Habitacionales  | 1                | 1                | Arrendamiento Financiero  |                  |                  |
| Infraestructura  |                  |                  |   |                  |                  |
| Construcciones en Proceso en Bienes de Dominio Público                     |                  |                  | Fondo y Bienes de Terceros en Garantía y/o Administración a Largo Plazo |                  |                  |
| Construcciones en Proceso en Bienes Propios                                |                  |                  | Pasivos Diferidos a Largo Plazo   |                  |                  |
| Bienes Muebles   | 1,474,229        | 1,480,569        | Provisiones a Largo Plazo   |                  |                  |
| Mobiliario y Equipo de Administración                                      | 1,149,054        | 1,143,787        | Otros Pasivos a Largo Plazo   |                  |                  |
| Mobiliario y Equipo Educativo y Recreativo                                 | 75,088           | 67,464           | Total de Pasivos no Circulantes   |                  |                  |
| Equipo e Instrumental Médico y de Laboratorio                              | 78,330           | 92,581           |   |                  |                  |
| Equipo de Transporte   | 147,470          | 152,136          | Total de Pasivo   | 1,061,010        | 1,116,367        |
| Equipo de Defensa y Seguridad  |                  |                  |   |                  |                  |
| Maquinaria, Otros Equipos y Herramientas                                   | 24,287           | 24,601           | HACIENDA PÚBLICA / PATRIMONIO   |                  |                  |
| Colecciones, Obras de Arte y Objetos Valiosos                              |                  |                  | Hacienda Pública / Patrimonio Contribuido                               | 4,266,156        | 4,213,281        |
| Activos Biológicos   |                  |                  | Aportaciones  | 4,266,155        | 4,213,280        |
| Activos Intangibles  | -                | -                | Donaciones de Capital   | 1                | 1                |
| Software   |                  |                  | Actualizaciones de la Hacienda Pública/ Patrimonio                      |                  |                  |
| Patentes, Marcas y Derechos  |                  |                  | Hacienda Pública/ Patrimonio Generado                                   | -                | -                |
| Concesiones y Franquicias  |                  |                  | Resultado del ejercicio Ahorro/desahorro                                | 956,678          | 1,113,569        |
| Licencias  |                  |                  | Resultado de ejercicios Anteriores                                      | -                | -                |
| Activos Diferidos  | 109,776          | 109,776          | Rectificaciones de Resultados de Ejercicios Anteriores                  | -                | -                |
| Estudios, Formulación y Evaluación de Proyectos                            |                  |                  | Exceso o Insuficiencia en la Actualización del Patrimonio               |                  |                  |
| Derechos sobre Bienes en Régimen de Arrendamiento Financiero               |                  |                  | Revaluos  |                  |                  |
| Gastos Pagados por Adelantado a Largo Plazo                                |                  |                  | Reservas  |                  |                  |
| Anticipos a Largo Plazo  | 109,776          | 109,776          | Total Hacienda Pública / Patrimonio                                     | 2,926,517        | 3,030,533        |
| Beneficios al Retiro de Empleados Pagados por Adelantado                   |                  |                  |   |                  |                  |
| Otros Activos no Circulantes   | -                | -                |   |                  |                  |
| Total de Activos no Circulantes  | 1,584,006        | 1,590,346        |   |                  |                  |
| <b>Total de Activos</b>  | <b>3,987,527</b> | <b>4,146,900</b> | <b>Total de Pasivo y Hacienda Pública / Patrimonio</b>                  | <b>3,987,527</b> | <b>4,146,900</b> |

"Bajo protesta de decir verdad declaramos que los Estados Financieros y sus notas, son razonablemente correctos y son responsabilidad del emisor".

Rector

DR. ALEXIS LOPEZ PEREZ

Encargado de la Secretaría  
Administrativa

ISAAC DOMINGUEZ RAMIREZ

Recursos Financieros

C.P. FRANCISCO ARCOS GARCÍA



SECRETARÍA DE  
EDUCACIÓN GUERRERO

UNIVERSIDAD POLITÉCNICA DEL ESTADO DE GUERRERO

ORGANISMO PÚBLICO DESCENTRALIZADO (G.E.)

Estado de variación en la Hacienda Pública/ Patrimonio


Del 01 de Enero al 30 de Noviembre de 2012

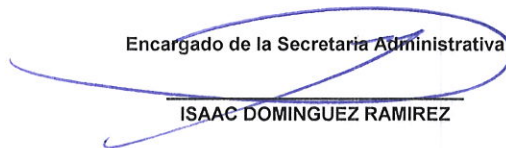



UNIVERSIDAD POLITÉCNICA  
DEL ESTADO DE GUERRERO

| Concepto  | Hacienda Pública/Patrimonio Contribuido | Hacienda Pública/Patrimonio Generado de Ejercicios Anteriores | Hacienda Pública/Patrimonio Generado del Ejercicio | Ajuste por Cambios de Valor | Total               |
|---|---|---|--|-----------------------------|---------------------|
| Hacienda Pública/Patrimonio neto al final del ejercicio anterior.       | 3,634,001.00                            | - 2,534,573.00  |  |                             | 1,099,428.00        |
| Rectificaciones de Resultados de Ejercicios Anteriores                  |   | 69,822.00   |  |                             | 69,822.00           |
| Cambios en Políticas Contables y Cambios por Errores Contables          |   |   |  |                             | -                   |
| <b>Patrimonio Neto Inicial Ajustado del Ejercicio</b>                   |   |   |  |                             | -                   |
| Actualizaciones y Donaciones de Capital                                 |   |   |  |                             | -                   |
| Actualización de la Hacienda Pública/Patrimonio Neto del Ejercicio      |   |   |  |                             | -                   |
| Ganancia/Pérdida por Revaluos   |   |   |  |                             | -                   |
| Reservas  |   |   |  |                             | -                   |
| Resultados del Ejercicio : Ahorro/Desahorro                             | 632,155.00                              |   | 956,678.00   |                             | 1,588,833.00        |
| Otras variaciones de la Hacienda Pública/Patrimonio Neto                |   | 168,434.00  |  |                             |                     |
| <b>Hacienda Pública/Patrimonio neto al final del ejercicio.</b>         |   |   |  |                             |                     |
| Cambios en la Hacienda Pública/Patrimonio                               |   |   |  |                             |                     |
| Actualizaciones y donaciones de Capital                                 |   |   |  |                             |                     |
| Actualizaciones de la Hacienda Pública/Patrimonio                       |   |   |  |                             |                     |
| <b>Variaciones de la Hacienda Pública/Patrimonio Neto del Ejercicio</b> |   |   |  |                             |                     |
| Ganancia/Pérdida por Revaluos   |   |   |  |                             |                     |
| Reservas  |   |   |  |                             |                     |
| <b>Resultados del Ejercicio : Ahorro/Desahorro</b>                      |   |   | 956,678.00   |                             | 956,678.00          |
| Otras Variaciones del Patrimonio Neto                                   |   |   |  |                             |                     |
| <b>Saldo Neto en la Hacienda Pública/Patrimonio</b>                     | <b>4,266,156.00</b>                     | <b>- 2,296,317.00</b>   | <b>956,678.00</b>                                  |                             | <b>2,926,517.00</b> |

"Bajo protesta de decir verdad declaramos que los Estados Financieros y sus notas, son razonablemente correctos y son responsabilidad del emisor".

  
Rector  
DR. ALEXIS LOPEZ PEREZ

  
Encargado de la Secretaria Administrativa  
ISAAC DOMINGUEZ RAMIREZ

  
Recursos Financieros  
C.P. FRANCISCO ARCOS GARCÍA

BALANZA DE COMPROBACION AL 30 DE NOVIEMBRE DE 2012

| CONCEPTO                                       | SALDO ANTERIOR      |             | MENSUAL             |                     | SALDO ACTUAL        |             |
|--|---------------------|-------------|---------------------|---------------------|---------------------|-------------|
|  | DEUDOR              | ACREEDOR    | DEUDOR              | ACREEDOR            | DEUDOR              | ACREEDOR    |
| <b>ACTIVO CIRCULANTE</b>                       |                     |             |                     |                     |                     |             |
| FONDO DE CAJA                                  | 30,000.00           | 0.00        | 0.00                | 0.00                | 30,000.00           | 0.00        |
| FONDO DE CAJA RECURSOS FINANCIEROS (FEDERAL)   | 15,000.00           | 0.00        | 0.00                | 0.00                | 15,000.00           | 0.00        |
| FONDO DE CAJA RECURSOS FINANCIEROS (ESTATAL)   | 15,000.00           | 0.00        | 0.00                | 0.00                | 15,000.00           | 0.00        |
| FONDO REVOLVENTE                               | 11,645.30           | 0.00        | 0.00                | 0.00                | 11,645.30           | 0.00        |
| FONDO REVOLVENTE RECTORIA                      | 0.00                | 0.00        | 0.00                | 0.00                | 0.00                | 0.00        |
| FONDO REVOLVENTE SECRETARIA ADMINISTRATIVA     | 0.00                | 0.00        | 0.00                | 0.00                | 0.00                | 0.00        |
| FONDO REVOLVENTE RECURSOS MATERIALES           | 11,645.30           | 0.00        | 0.00                | 0.00                | 11,645.30           | 0.00        |
| <b>BANCOS</b>                                  | <b>2,465,515.12</b> | <b>0.00</b> | <b>2,228,825.49</b> | <b>2,372,469.42</b> | <b>2,321,871.19</b> | <b>0.00</b> |
| BANCOMER CTA. 0168684219                       | 840,291.24          | 0.00        | 833,677.69          | 714,541.00          | 959,427.93          | 0.00        |
| BANCOMER CTA. 0168686505                       | 361,203.67          | 0.00        | 1,331,542.41        | 1,410,066.66        | 282,679.42          | 0.00        |
| BANCOMER CTA. 0168687323                       | 368,347.32          | 0.00        | 28,405.00           | 109,740.85          | 287,011.47          | 0.00        |
| BANCOMER CTA. 0187542437                       | 4,385.76            | 0.00        | 0.00                | 3,384.47            | 1,001.29            | 0.00        |
| SANTANDER CTA. 6550326707                      | 143,297.16          | 0.00        | 35,196.20           | 36,356.20           | 142,137.16          | 0.00        |
| BANCOMER CTA. 0190437255                       | 310,683.32          | 0.00        | 0.00                | 21,105.56           | 289,577.76          | 0.00        |
| BANCOMER CTA. 0191350455                       | 237,305.71          | 0.00        | 2.47                | 77,274.68           | 160,033.50          | 0.00        |
| BANCOMER CTA. 0191350617                       | 200,000.94          | 0.00        | 1.72                | 0.00                | 200,002.66          | 0.00        |
| <b>INVERSIONES</b>                             | <b>0.00</b>         | <b>0.00</b> | <b>0.00</b>         | <b>0.00</b>         | <b>0.00</b>         | <b>0.00</b> |
| INVERSIONES BANCOMER CTA. 0168684219           | 0.00                | 0.00        | 0.00                | 0.00                | 0.00                | 0.00        |
| INVERSIONES BANCOMER CTA. 0168686505           | 0.00                | 0.00        | 0.00                | 0.00                | 0.00                | 0.00        |
| <b>DEUDORES DIVERSOS</b>                       | <b>47,827.36</b>    | <b>0.00</b> | <b>7,531.96</b>     | <b>16,858.83</b>    | <b>38,500.49</b>    | <b>0.00</b> |
| DANTE ALARCON GONZALEZ                         | 7,646.71            | 0.00        | 0.00                | 4,709.00            | 2,937.71            | 0.00        |
| MIGUEL ANGEL RUIZ JAIMES                       | -0.10               | 0.00        | 0.00                | 0.00                | -0.10               | 0.00        |
| ALONSO MUÑOZ TERAN                             | 5,643.20            | 0.00        | 0.00                | 0.00                | 5,643.20            | 0.00        |
| ALBERTO GARCIA CORDOVA                         | 13,423.18           | 0.00        | 0.00                | 0.00                | 13,423.18           | 0.00        |
| RICARDO GUILLERMO GARCIA SALAZAR               | 1,569.84            | 0.00        | 0.00                | 0.00                | 1,569.84            | 0.00        |
| LEOPOLDO SAAVEDRA VALADEZ                      | 515.51              | 0.00        | 0.00                | 0.00                | 515.51              | 0.00        |
| GERMAN FLORES GARCIA                           | 112.07              | 0.00        | 193.00              | 160.00              | 145.07              | 0.00        |
| GABRIEL PEDROZA SILVAR                         | 43.60               | 0.00        | 0.00                | 0.00                | 43.60               | 0.00        |
| ISAAC DOMINGUEZ RAMIREZ                        | 3,057.68            | 0.00        | 1,256.01            | 1,677.50            | 2,636.19            | 0.00        |
| FRANCISCO ARCOS GARCIA                         | 9,493.35            | 0.00        | 490.20              | 490.20              | 9,493.35            | 0.00        |
| EDGAR ANTONIO MORALES ROJAS                    | 56.93               | 0.00        | 0.00                | 0.00                | 56.93               | 0.00        |
| ROSA ISELA GUIZADO OCAMPO                      | 45.00               | 0.00        | 0.00                | 0.00                | 45.00               | 0.00        |
| AUGUSTO MARTINEZ AVILES                        | 550.00              | 0.00        | 0.00                | 0.00                | 550.00              | 0.00        |
| CRISTIAN RUBEN LUNA GALEANA                    | 28.00               | 0.00        | 195.00              | 195.00              | 28.00               | 0.00        |
| ALEJANDRO GILBERTO ALEMAN VARGAS               | 331.02              | 0.00        | 349.00              | 349.00              | 331.02              | 0.00        |
| ALEXIS JOAQUIN ALBARRAN NAJERA                 | 0.00                | 0.00        | 185.50              | 185.50              | 0.00                | 0.00        |
| MARIO ALBERTO DOMINGUEZ HERNANDEZ              | 0.00                | 0.00        | 214.06              | 214.06              | 0.00                | 0.00        |
| LUIS ALBERTO IGLESIAS DIAZ                     | 21.62               | 0.00        | 307.76              | 307.76              | 21.62               | 0.00        |
| LUIS IXTILCO CORTES                            | 16.00               | 0.00        | 0.00                | 0.00                | 16.00               | 0.00        |
| ILICH PLASCENCIA CRUZ                          | 0.00                | 0.00        | 242.00              | 242.00              | 0.00                | 0.00        |
| CRISTIAN VIDAL FIGUEROA LOZA                   | 1,750.00            | 0.00        | 0.00                | 1,750.00            | 0.00                | 0.00        |
| CARLOS ALFREDO CORDERO CUEVAS                  | 255.00              | 0.00        | 630.06              | 885.06              | 0.00                | 0.00        |
| MARCO ANTONIO ALONSO LOZA                      | 98.00               | 0.00        | 0.00                | 98.00               | 0.00                | 0.00        |
| FELIPE DE JESUS TORRES DEL CARMEN              | 0.00                | 0.00        | 302.00              | 302.00              | 0.00                | 0.00        |
| VICTOR MANUEL OCAMPO FERNANDEZ                 | 0.00                | 0.00        | 565.00              | 565.00              | 0.00                | 0.00        |
| MARGARITO ESQUIVEL GARCIA                      | 14.00               | 0.00        | 0.00                | 0.00                | 14.00               | 0.00        |
| MARIA YOLANDA MORALES DIMAS                    | 1,046.00            | 0.00        | 582.87              | 838.50              | 790.37              | 0.00        |
| GEOVANNI HERNANDEZ GALVEZ                      | 0.00                | 0.00        | 854.00              | 854.00              | 0.00                | 0.00        |
| JUAN EDGAR ANDRADE DURAN                       | 0.00                | 0.00        | 569.00              | 569.00              | 0.00                | 0.00        |
| MONICA ARELY LUCIO GARCIA                      | 18.75               | 0.00        | 0.00                | 18.75               | 0.00                | 0.00        |
| JESUS LUDWING GARCIA CANO MORA                 | 1,046.00            | 0.00        | 0.00                | 806.00              | 240.00              | 0.00        |
| ROBERTO CASTAÑEDA GONZALEZ                     | 1,046.00            | 0.00        | 0.00                | 1,046.00            | 0.00                | 0.00        |
| DENIA LUCERO DIRZO VICTORIA                    | 0.00                | 0.00        | 2.00                | 2.00                | 0.00                | 0.00        |
| WILLIAM FERNANDO VALDIVIA ALTAMIRANO           | 0.00                | 0.00        | 594.50              | 594.50              | 0.00                | 0.00        |
| <b>FUNCIONARIOS Y EMPLEADOS</b>                | <b>0.00</b>         | <b>0.00</b> | <b>0.00</b>         | <b>0.00</b>         | <b>0.00</b>         | <b>0.00</b> |
| <b>ANTICIPO A CONTRATISTAS</b>                 | <b>0.00</b>         | <b>0.00</b> | <b>0.00</b>         | <b>0.00</b>         | <b>0.00</b>         | <b>0.00</b> |
| <b>OTROS ANTICIPOS</b>                         | <b>0.00</b>         | <b>0.00</b> | <b>0.00</b>         | <b>0.00</b>         | <b>0.00</b>         | <b>0.00</b> |
| <b>ACTIVO FIJO</b>                             | <b>1,480,569.19</b> | <b>0.00</b> | <b>52,875.78</b>    | <b>59,216.02</b>    | <b>1,474,228.95</b> | <b>0.00</b> |
| EDIFICIOS                                      | 1.00                | 0.00        | 0.00                | 0.00                | 1.00                | 0.00        |
| MOBILIARIO Y EQUIPO DE OFICINA                 | 1,058,097.86        | 0.00        | 0.00                | 0.00                | 1,058,097.86        | 0.00        |
| DEPRECIACION ACUM. MOBILIARIO Y EQ. DE OFICINA | -124,961.23         | 0.00        | 0.00                | 8,817.48            | -133,778.71         | 0.00        |
| EQUIPO DE ADMINISTRACION                       | 48,194.02           | 0.00        | 1,155.08            | 0.00                | 49,349.10           | 0.00        |
| DEPRECIACION ACUM. EQ. DE ADMINISTRACION       | -12,819.85          | 0.00        | 0.00                | 250.83              | -13,070.68          | 0.00        |
| EQUIPO EDUCACIONAL Y RECREATIVO                | 101,335.51          | 0.00        | 8,619.83            | 0.00                | 109,955.34          | 0.00        |
| DEPRECIACION ACUM. EQ. EDUCACIONAL Y RECR.     | -33,871.84          | 0.00        | 0.00                | 995.25              | -34,867.09          | 0.00        |
| EQUIPO DE TELECOMUNICACIONES                   | 14,671.66           | 0.00        | 0.00                | 0.00                | 14,671.66           | 0.00        |
| DEPRECIACION ACUM. EQ. DE TELECOMUNICACIONES   | -2,030.49           | 0.00        | 0.00                | 122.26              | -2,152.75           | 0.00        |
| MAQUINARIA Y EQ. ELECTRICO Y ELECTRONICO       | 12,598.65           | 0.00        | 0.00                | 0.00                | 12,598.65           | 0.00        |
| DEPRECIACION ACUM. MAQUINARIA Y EQ. ELECTRICO  | -2,392.77           | 0.00        | 0.00                | 104.99              | -2,497.76           | 0.00        |
| BIENES INFORMATICOS                            | 1,200,162.80        | 0.00        | 43,100.87           | 0.00                | 1,243,263.67        | 0.00        |
| DEPRECIACION ACUM. BIENES INFORMATICOS         | -1,024,886.78       | 0.00        | 0.00                | 29,921.37           | -1,054,808.15       | 0.00        |
| VEHICULOS Y EQUIPO TERRESTRES                  | 279,992.24          | 0.00        | 0.00                | 0.00                | 279,992.24          | 0.00        |
| DEPRECIACION ACUM. EQ. TRANSPORTE Y VEHICULOS  | -127,855.80         | 0.00        | 0.00                | 4,666.54            | -132,522.34         | 0.00        |
| EQUIPO AUDIO VISUAL                            | 0.00                | 0.00        | 0.00                | 0.00                | 0.00                | 0.00        |
| EQ. INSTRUMENTAL MEDICO Y DE LABORATORIO       | 488,601.27          | 0.00        | 0.00                | 0.00                | 488,601.27          | 0.00        |
| DEPRECIACION ACUM. EQ. MEDICO Y LABORATORIO    | -396,020.39         | 0.00        | 0.00                | 14,250.87           | -410,271.26         | 0.00        |



SECRETARÍA DE  
EDUCACIÓN GUERRERO

GOBIERNO DEL ESTADO DE GUERRERO  
SECRETARÍA DE EDUCACIÓN PÚBLICA  
UNIVERSIDAD POLITÉCNICA DEL ESTADO DE GUERRERO  
(O.P.D.G.E)



UNIVERSIDAD POLITÉCNICA  
DEL ESTADO DE GUERRERO

BALANZA DE COMPROBACION AL 30 DE NOVIEMBRE DE 2012

| CONCEPTO  | SALDO ANTERIOR       |                      | MENSUAL             |                     | SALDO ACTUAL         |                      |
|---|----------------------|----------------------|---------------------|---------------------|----------------------|----------------------|
|   | DEUDOR               | ACREEDOR             | DEUDOR              | ACREEDOR            | DEUDOR               | ACREEDOR             |
| EQ. DE HERRAMIENTAS                                   | 2,963.36             | 0.00                 | 0.00                | 0.00                | 2,963.36             | 0.00                 |
| DEPRECIACION ACUM. EQ. DE HERRAMIENTAS                | -1,210.03            | 0.00                 | 0.00                | 86.43               | -1,296.46            | 0.00                 |
| <b>ACTIVOS DIFERIDOS</b>                              | <b>111,343.00</b>    | <b>0.00</b>          | <b>1,504.00</b>     | <b>1,567.00</b>     | <b>111,280.00</b>    | <b>0.00</b>          |
| SEGUROS PAGADOS POR ANTICIPADO                        | 0.00                 | 0.00                 | 0.00                | 0.00                | 0.00                 | 0.00                 |
| SUBSIDIO AL EMPLEO                                    | 1,567.00             | 0.00                 | 1,504.00            | 1,567.00            | 1,504.00             | 0.00                 |
| DEPOSITOS EN GARANTIA                                 | 109,776.00           | 0.00                 | 0.00                | 0.00                | 109,776.00           | 0.00                 |
| <b>PASIVO CIRCULANTE</b>                              | <b>0.00</b>          | <b>1,116,368.17</b>  | <b>1,036,321.59</b> | <b>980,962.60</b>   | <b>0.00</b>          | <b>1,061,009.18</b>  |
| PROVEEDORES   | 0.00                 | 940,802.14           | 62,432.16           | 8,152.81            | 0.00                 | 886,522.79           |
| ACREEDORES DIVERSOS                                   | 0.00                 | 15,332.36            | 8,380.43            | 5,417.98            | 0.00                 | 12,369.91            |
| IMPUESTOS POR PAGAR                                   | 0.00                 | 155,010.75           | 155,007.00          | 155,959.77          | 0.00                 | 155,963.52           |
| 4% IVA RETENIDO TRANSPORTISTAS                        | 0.00                 | 0.00                 | 0.00                | 0.00                | 0.00                 | 0.00                 |
| ISR RETENIDO POR PAGOS A P.F.                         | 0.00                 | 2,484.13             | 2,486.00            | 2,935.68            | 0.00                 | 2,933.81             |
| IVA RETENIDO POR PAGOS A P.F.                         | 0.00                 | 2,648.58             | 2,651.00            | 3,131.36            | 0.00                 | 3,128.94             |
| SUELDOS POR PAGAR                                     | 0.00                 | 90.21                | 805,365.00          | 805,365.00          | 0.00                 | 90.21                |
| <b>PATRIMONIO</b>                                     | <b>0.00</b>          | <b>1,916,963.83</b>  | <b>0.00</b>         | <b>52,875.78</b>    | <b>0.00</b>          | <b>1,969,839.61</b>  |
| PATRIMONIO NETO                                       | 0.00                 | 4,213,280.69         | 0.00                | 52,875.78           | 0.00                 | 4,266,156.47         |
| REMANENTE Y/O DEFICIT DEL EJERCICIO                   | 0.00                 | 0.00                 | 0.00                | 0.00                | 0.00                 | 0.00                 |
| <b>REMANENTE Y/O DEFICIT DE EJERCICIOS ANT.</b>       | <b>0.00</b>          | <b>-2,296,316.86</b> | <b>0.00</b>         | <b>0.00</b>         | <b>0.00</b>          | <b>-2,296,316.86</b> |
| EJERCICIOS ANTERIORES                                 | 0.00                 | -3,433,117.17        | 0.00                | 0.00                | 0.00                 | -3,433,117.17        |
| EJERCICIO 2010  | 0.00                 | 741,279.96           | 0.00                | 0.00                | 0.00                 | 741,279.96           |
| EJERCICIO 2011  | 0.00                 | 395,520.35           | 0.00                | 0.00                | 0.00                 | 395,520.35           |
| <b>INGRESOS</b>                                       | <b>0.00</b>          | <b>15,722,305.65</b> | <b>1,200.00</b>     | <b>1,396,967.64</b> | <b>0.00</b>          | <b>17,118,073.29</b> |
| <b>SUBSIDIO FEDERAL</b>                               | <b>0.00</b>          | <b>6,300,000.00</b>  | <b>0.00</b>         | <b>630,000.00</b>   | <b>0.00</b>          | <b>6,930,000.00</b>  |
| CAPITULO 1000   | 0.00                 | 5,078,460.40         | 0.00                | 507,846.04          | 0.00                 | 5,586,306.44         |
| CAPITULO 2000   | 0.00                 | 356,308.30           | 0.00                | 35,630.83           | 0.00                 | 391,939.13           |
| CAPITULO 3000   | 0.00                 | 865,231.30           | 0.00                | 86,523.13           | 0.00                 | 951,754.43           |
| CAPITULO 5000   | 0.00                 | 0.00                 | 0.00                | 0.00                | 0.00                 | 0.00                 |
| <b>PROGRAMAS FEDERALES</b>                            | <b>0.00</b>          | <b>504,000.00</b>    | <b>0.00</b>         | <b>0.00</b>         | <b>0.00</b>          | <b>504,000.00</b>    |
| PROGRAMA DE MEJORAMIENTO DEL PROFESORADO              | 0.00                 | 304,000.00           | 0.00                | 0.00                | 0.00                 | 304,000.00           |
| GRUPOS VULNERABLES                                    | 0.00                 | 200,000.00           | 0.00                | 0.00                | 0.00                 | 200,000.00           |
| <b>SUBSIDIO ESTATAL</b>                               | <b>0.00</b>          | <b>6,568,263.65</b>  | <b>0.00</b>         | <b>703,377.64</b>   | <b>0.00</b>          | <b>7,271,641.29</b>  |
| CAPITULO 1000   | 0.00                 | 4,376,847.65         | 0.00                | 434,236.04          | 0.00                 | 4,811,083.69         |
| CAPITULO 2000   | 0.00                 | 720,583.00           | 0.00                | 92,058.30           | 0.00                 | 812,641.30           |
| CAPITULO 3000   | 0.00                 | 1,470,833.00         | 0.00                | 177,083.30          | 0.00                 | 1,647,916.30         |
| TRANSFERENCIAS EXTRAORDINARIAS DEL ESTADO             | 0.00                 | 1,145,640.00         | 0.00                | 35,185.00           | 0.00                 | 1,180,825.00         |
| TRANSFERENCIAS EXTRAORDINARIAS INGR. PROPIOS          | 0.00                 | 1,145,640.00         | 0.00                | 35,185.00           | 0.00                 | 1,180,825.00         |
| <b>RECURSOS PROPIOS</b>                               | <b>0.00</b>          | <b>1,204,402.00</b>  | <b>1,200.00</b>     | <b>28,405.00</b>    | <b>0.00</b>          | <b>1,231,607.00</b>  |
| INSCRIPCION   | 0.00                 | 523,600.00           | 800.00              | 14,800.00           | 0.00                 | 537,600.00           |
| REINSCRIPCION   | 0.00                 | 524,290.00           | 400.00              | 8,600.00            | 0.00                 | 532,490.00           |
| FICHA DE EXAMEN DE INGRESOS                           | 0.00                 | 28,055.00            | 0.00                | 0.00                | 0.00                 | 28,055.00            |
| CREDECIAL   | 0.00                 | 5,550.00             | 0.00                | 400.00              | 0.00                 | 5,950.00             |
| CAFETERIA   | 0.00                 | 22,500.00            | 0.00                | 2,700.00            | 0.00                 | 25,200.00            |
| PAPELERIA   | 0.00                 | 1,500.00             | 0.00                | 1,000.00            | 0.00                 | 2,500.00             |
| OTROS (LOCKER, CARDEX, CONSTANCIA, ETC.)              | 0.00                 | 48,517.00            | 0.00                | 505.00              | 0.00                 | 49,022.00            |
| RECURSAMIENTO DE MATERIA                              | 0.00                 | 49,740.00            | 0.00                | 0.00                | 0.00                 | 49,740.00            |
| PORTAGAFETTE  | 0.00                 | 450.00               | 0.00                | 0.00                | 0.00                 | 450.00               |
| REVALIDACION DE MATERIAS                              | 0.00                 | 200.00               | 0.00                | 400.00              | 0.00                 | 600.00               |
| <b>PRODUCTOS FINANCIEROS</b>                          | <b>0.00</b>          | <b>1,779.58</b>      | <b>0.00</b>         | <b>258.99</b>       | <b>0.00</b>          | <b>2,038.57</b>      |
| PROD. FINANCIEROS BANCOMER FEDERAL                    | 0.00                 | 0.00                 | 0.00                | 0.00                | 0.00                 | 0.00                 |
| PROD. FINANCIEROS BANCOMER ESTATAL                    | 0.00                 | 1,705.20             | 0.00                | 243.60              | 0.00                 | 1,948.80             |
| PROD. FINANCIEROS BANCOMER INGRESOS PROPIOS           | 0.00                 | 0.00                 | 0.00                | 0.00                | 0.00                 | 0.00                 |
| PROD. FINANCIEROS SANTANDER INGRESOS PROPIOS          | 0.00                 | 72.00                | 0.00                | 11.20               | 0.00                 | 83.20                |
| PROD. FINANCIEROS BANCOMER PROMEP                     | 0.00                 | 1.44                 | 0.00                | 2.47                | 0.00                 | 3.91                 |
| PROD. FINANCIEROS BANCOMER GPOS. VULNERABLES          | 0.00                 | 0.94                 | 0.00                | 1.72                | 0.00                 | 2.66                 |
| <b>OTROS INGRESOS</b>                                 | <b>0.00</b>          | <b>472,836.81</b>    | <b>0.00</b>         | <b>0.00</b>         | <b>0.00</b>          | <b>472,836.81</b>    |
| INSCRIPCIONES POR RECAUDAR                            | 0.00                 | -7,400.00            | 0.00                | 0.00                | 0.00                 | -7,400.00            |
| REINSCRIPCIONES POR RECAUDAR                          | 0.00                 | -4,000.00            | 0.00                | 0.00                | 0.00                 | -4,000.00            |
| OTROS (LOCKER, CARDEX, CONSTANCIA, ETC.) POR RECAUDAR | 0.00                 | 0.00                 | 0.00                | 0.00                | 0.00                 | 0.00                 |
| OTROS INGRESOS  | 0.00                 | 46,197.81            | 0.00                | 0.00                | 0.00                 | 46,197.81            |
| DONATIVOS   | 0.00                 | 50,039.00            | 0.00                | 0.00                | 0.00                 | 50,039.00            |
| BECAS CONACYT   | 0.00                 | 388,000.00           | 0.00                | 0.00                | 0.00                 | 388,000.00           |
| <b>EGRESOS</b>  | <b>14,529,246.53</b> | <b>0.00</b>          | <b>1,495,348.44</b> | <b>1,647.00</b>     | <b>16,022,947.97</b> | <b>0.00</b>          |
| <b>SUBSIDIO FEDERAL</b>                               | <b>5,203,450.73</b>  | <b>0.00</b>          | <b>538,170.18</b>   | <b>1,647.00</b>     | <b>5,739,973.91</b>  | <b>0.00</b>          |
| CAPITULO 1000   | 4,205,409.87         | 0.00                 | 432,865.49          | 0.00                | 4,638,275.36         | 0.00                 |
| CAPITULO 2000   | 196,399.91           | 0.00                 | 26,093.60           | 1,647.00            | 220,846.51           | 0.00                 |
| CAPITULO 3000   | 801,640.95           | 0.00                 | 79,211.09           | 0.00                | 880,852.04           | 0.00                 |
| CAPITULO 5000   | 0.00                 | 0.00                 | 0.00                | 0.00                | 0.00                 | 0.00                 |
| <b>SUBSIDIO ESTATAL</b>                               | <b>6,434,327.97</b>  | <b>0.00</b>          | <b>714,353.78</b>   | <b>0.00</b>         | <b>7,148,681.75</b>  | <b>0.00</b>          |
| CAPITULO 1000   | 4,398,689.51         | 0.00                 | 526,955.28          | 0.00                | 4,925,644.79         | 0.00                 |
| CAPITULO 2000   | 602,614.99           | 0.00                 | 50,288.44           | 0.00                | 652,903.43           | 0.00                 |
| CAPITULO 3000   | 1,433,023.47         | 0.00                 | 137,110.06          | 0.00                | 1,570,133.53         | 0.00                 |



SECRETARÍA DE  
EDUCACIÓN GUERRERO

GOBIERNO DEL ESTADO DE GUERRERO  
SECRETARÍA DE EDUCACIÓN PÚBLICA  
UNIVERSIDAD POLITÉCNICA DEL ESTADO DE GUERRERO  
(O.P.D.G.E)



UNIVERSIDAD POLITÉCNICA  
DEL ESTADO DE GUERRERO

BALANZA DE COMPROBACION AL 30 DE NOVIEMBRE DE 2012

| CONCEPTO                                       | SALDO ANTERIOR       |                      | MENSUAL             |                     | SALDO ACTUAL         |                      |
|--|----------------------|----------------------|---------------------|---------------------|----------------------|----------------------|
|  | DEUDOR               | ACREEDOR             | DEUDOR              | ACREEDOR            | DEUDOR               | ACREEDOR             |
| RECURSOS PROPIOS                               | 2,164,750.96         | 0.00                 | 144,897.05          | 0.00                | 2,309,648.01         | 0.00                 |
| CAPITULO 1000                                  | 110,054.15           | 0.00                 | 0.00                | 0.00                | 110,054.15           | 0.00                 |
| CAPITULO 2000                                  | 274,077.54           | 0.00                 | 2,827.00            | 0.00                | 276,904.54           | 0.00                 |
| CAPITULO 3000                                  | 321,314.33           | 0.00                 | 105,545.16          | 0.00                | 426,859.49           | 0.00                 |
| CAPITULO 5000                                  | 313,664.94           | 0.00                 | 1,339.89            | 0.00                | 315,004.83           | 0.00                 |
| CAPITULO 9000 (TRANSFERENCIAS EXTRAORDINARIAS) | 1,145,640.00         | 0.00                 | 35,185.00           | 0.00                | 1,180,825.00         | 0.00                 |
| RECURSOS FADOEES - PROMEP                      | 649,400.19           | 0.00                 | 76,821.87           | 0.00                | 726,222.06           | 0.00                 |
| CAPITULO 1000                                  | 0.00                 | 0.00                 | 0.00                | 0.00                | 0.00                 | 0.00                 |
| CAPITULO 2000                                  | 8,887.00             | 0.00                 | 8,412.91            | 0.00                | 17,299.91            | 0.00                 |
| CAPITULO 3000                                  | 1,435.02             | 0.00                 | 412.96              | 0.00                | 1,847.98             | 0.00                 |
| CAPITULO 4000                                  | 40,000.00            | 0.00                 | 8,000.00            | 0.00                | 48,000.00            | 0.00                 |
| CAPITULO 5000                                  | 599,078.17           | 0.00                 | 59,996.00           | 0.00                | 659,074.17           | 0.00                 |
| RECURSOS BECAS CONACYT                         | 77,316.68            | 0.00                 | 21,105.56           | 0.00                | 98,422.24            | 0.00                 |
| CAPITULO 1000                                  | 0.00                 | 0.00                 | 0.00                | 0.00                | 0.00                 | 0.00                 |
| CAPITULO 2000                                  | 0.00                 | 0.00                 | 0.00                | 0.00                | 0.00                 | 0.00                 |
| CAPITULO 3000                                  | 316.68               | 0.00                 | 105.56              | 0.00                | 422.24               | 0.00                 |
| CAPITULO 4000                                  | 77,000.00            | 0.00                 | 21,000.00           | 0.00                | 98,000.00            | 0.00                 |
| CAPITULO 5000                                  | 0.00                 | 0.00                 | 0.00                | 0.00                | 0.00                 | 0.00                 |
| GASTOS DE DEPRECIACIÓN                         | 554,107.54           | 0.00                 | 59,216.02           | 0.00                | 613,323.56           | 0.00                 |
| <b>TOTALES</b>                                 | <b>19,230,254.04</b> | <b>19,230,254.04</b> | <b>4,882,823.28</b> | <b>4,882,823.28</b> | <b>20,623,797.46</b> | <b>20,623,797.46</b> |

"Bajo protesta de decir verdad declaramos que los Estados Financieros y sus notas, son razonablemente correctos y son responsabilidad del emisor".

AUTORIZÓ

DR. ALEXIS LOPEZ PEREZ  
RECTOR

REVISÓ

ISAAC DOMINGUEZ RAMIREZ  
ENCARGADO DE LA SECRETARÍA ADMINISTRATIVA

ELABORÓ

C.P. FRANCISCO ARCOS GARCIA  
JEFE DE RECURSOS FINANCIEROS